



Território de Identidade
BAIXO SUL

361.362
habitantes em 2022

15
municípios

7.695
Km²

1,4%
Extensão territorial da Bahia

Valença
85.655 habitantes

Taperoá
18.044 habitantes

Presidente Tancredo Neves
27.726 habitantes

Teolândia
15.332 habitantes

Wenceslau Magalhães
24.474 habitantes

Gandu
32.178 habitantes

Ibirapitanga
25.341 habitantes

Aratuípe
8.677 habitantes

Jaguaripe
17.659 habitantes

Cairu
17.761 habitantes

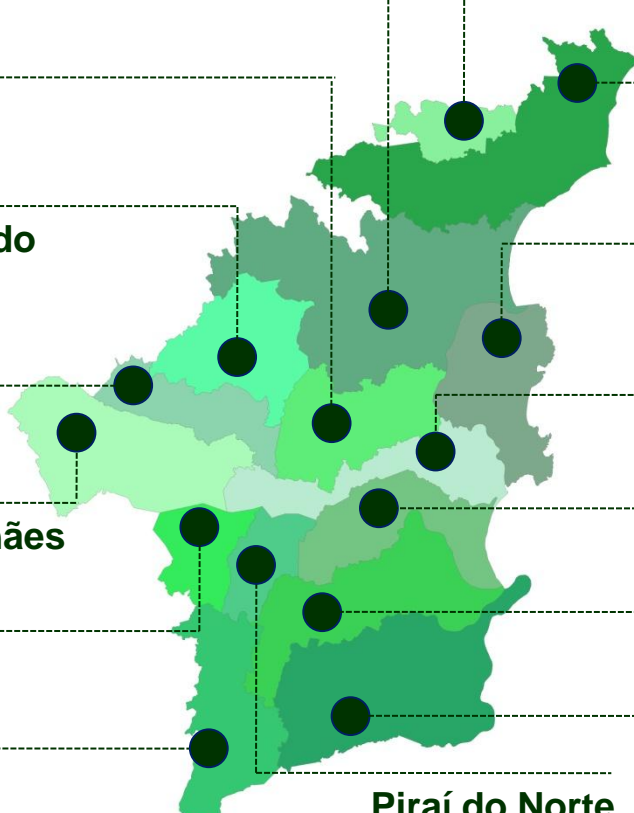
Nilo Peçanha
12.052 habitantes

Ituberá
21.913 habitantes

Igrapiúna
13.151 habitantes

Camamu
30.425 habitantes

Piraí do Norte
10.974 habitantes



Informações gerais

2,6% da população da Bahia em 2022

53,2% urbanizado
71% média Bahia em 2010

102,6
Razão dos sexos em 2010

2,5% dos eleitores da Bahia em Dezembro / 2022

1,9% da frota de veículos na Bahia Dezembro / 2022

0,552
Índice de Gini Em 2010

PIB em 2020



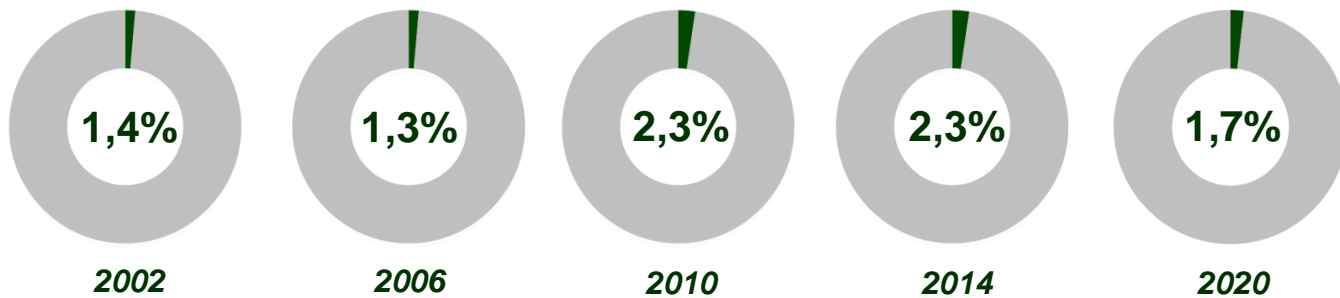
5,3 Milhões de reais

PIB per capita em 2020

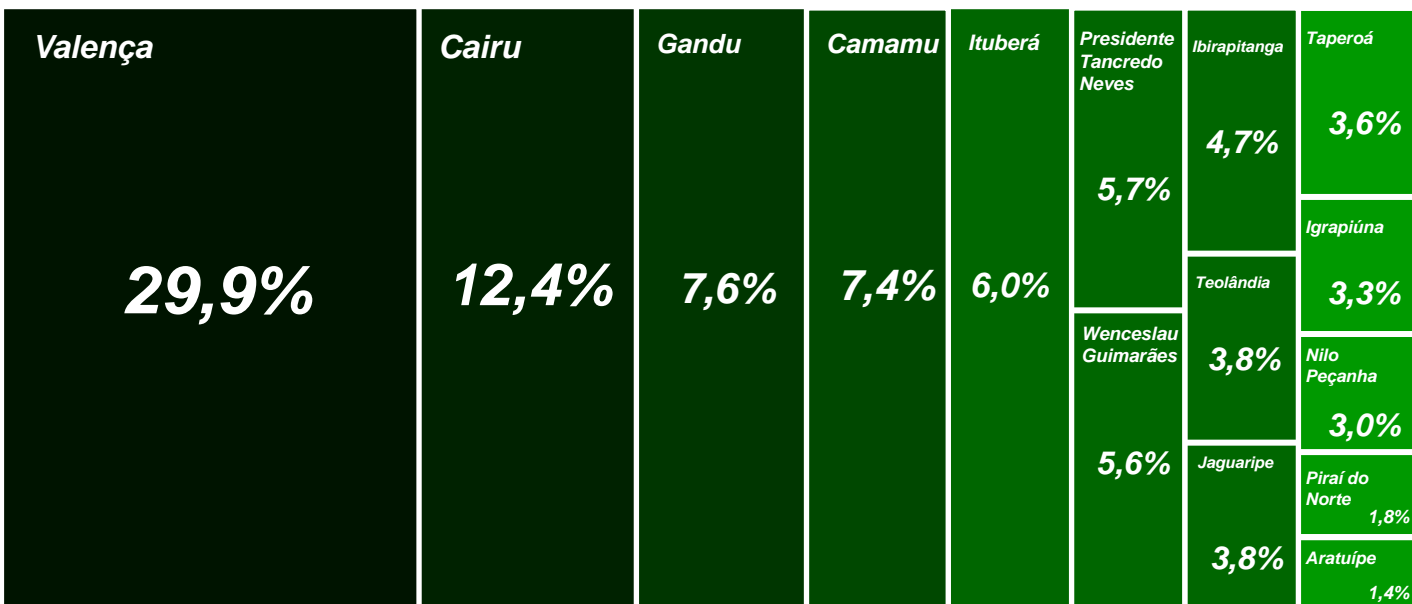


R\$ **13.667,09**

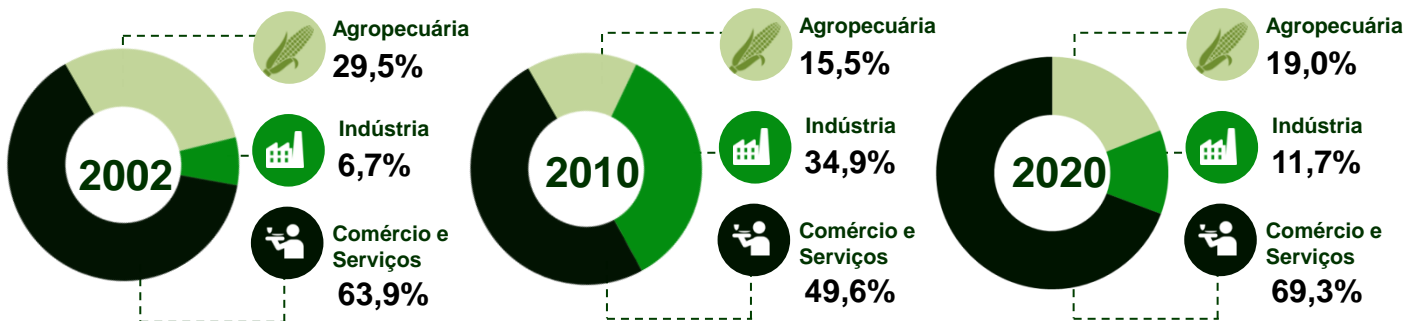
Evolução da participação do PIB do TI no PIB da Bahia



Participação dos municípios no PIB do TI Baixo Sul em 2020



Distribuição da atividade econômica por setores



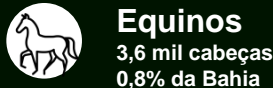
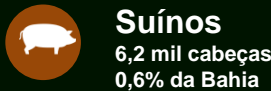
Produção agropecuária



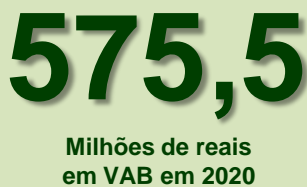
Principais produtos agrícolas do TI (em valor de produção em 2021)



Maiores rebanhos do TI e participação na Bahia em 2021



Produção industrial

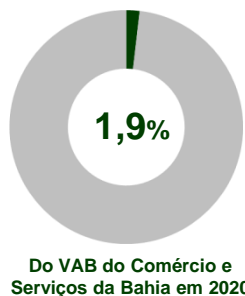


Segmentos industriais em destaque (por postos de trabalho formais em 2021)



*Serviços Industriais de Utilidade Pública

Comércio e Serviços



Principais segmentos do Comércio e Serviços (por postos de trabalho formais em 2021)



Comércio Exterior

14,1

Valor exportado em US\$ milhões em 2022

Principais segmentos exportados (em valor exportado em 2022)



Municípios exportadores (em valor exportado em 2022)



Saúde

Hospitais em 2022



9

Unidades hospitalares*

*Hospital geral, hospital dia e hospital especializado

Leitos hospitalares em 2022



388

Leitos hospitalares

1,1

Leitos a cada mil habitantes

Médicos em 2022



215

Médicos

0,6

Médicos a cada mil habitantes

Enfermeiros em 2022



339

Enfermeiros

0,9

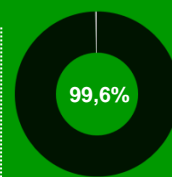
Enfermeiros a cada mil habitantes

Equipes de PSF em 2022



132

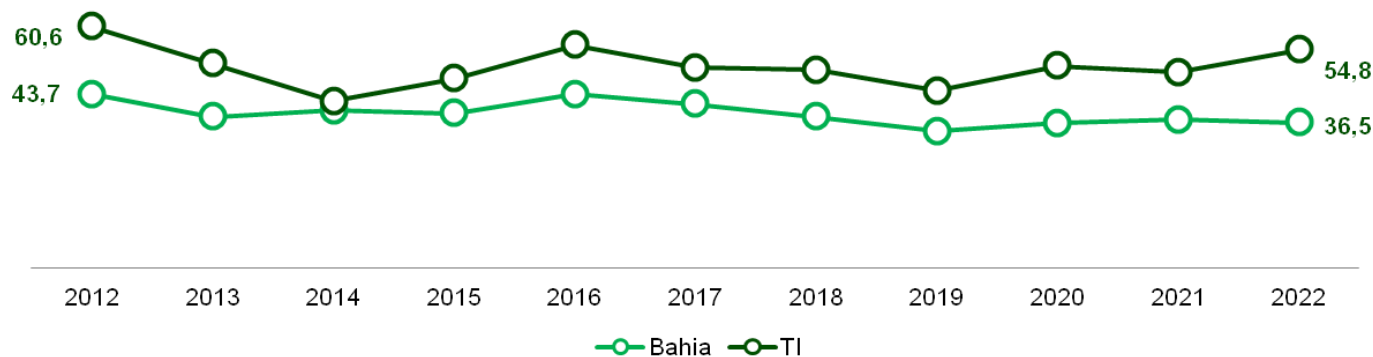
Equipes de PSF



Cobertura de PSF

Segurança Pública

Taxa de Crimes Violentos Letais Intencionais (CVLI) por 100 mil habitantes



Feminicídios no TI



4

Vítimas em 2022

2

Vítimas em 2021

4

Vítimas em 2020

Roubos e furtos de veículos no TI



251

Veículos roubados em 2022

118

Veículos furtados em 2022

Educação

Instituições de ensino e matrículas brutas em 2020

23,6

Taxa de analfabetismo em 2010

528

Instituições

10,3 mil

Matrículas

638

Instituições

55,8 mil

Matrículas

35

Instituições

12,6 mil

Matrículas

23

Cursos presenciais

Ensino Superior em 2019